




Wut-Köfferchen

Zeichne oder klebe die Vorlage
auf ein **DICKES** Papier oder einen **DÜNNEN** Karton.

Schneide das Papier an den — Linien
und falte es an den - - - Linien.

Verbinde die  Teile wie auf der Zeichnung
mit Kleber oder Klammern.

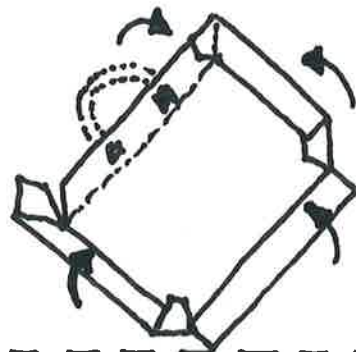
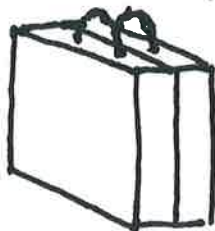
Mache bei den  ein Loch, ziehe eine Kordel durch
und verknote die Enden auf der Innenseite.

Dann das Ganze ein zweites Mal .

Verbinde die zwei Teile an der Kante
auf der Aussenseite mit einem Klebeband.

Bemale es nach deinen Wünschen.

Und fertig ist das Köfferchen zum Hinein-brüllen.



Innenseite

Innenseite